







LEGENDA CONTENITORI E PROVETTE PER URINE RDI (rev. 02 del 28/08/2018)

TIPOLOGIA ESAME	KIT DA UTILIZZARE	CONTENITORE	COLORE PROVETTA
<p>ESAMI MEDICINA DEL LAVORO</p> <p><i>per citologia urinaria si veda LEGENDA CAMPIONI ANATOMIA PATOLOGICA RDI</i></p>	<ul style="list-style-type: none"> • BARATTOLO DA 120 ML CON FORO DI ASPIRAZIONE (COD. 25012) • PROVETTE SOTTOVUOTO DA 10 ML TAPPO GIALLO (COD. FL 44950) 		
<p>RICERCA DROGHE D'ABUSO</p> <p>- MEDICINA OCCUPAZIONALE - MEDICINA LEGALE</p> <p><i>Vedi istruzioni per l'uso</i></p>	<ul style="list-style-type: none"> • BARATTOLO DA 120 ML CON FORO DI ASPIRAZIONE (COD. 25012) • PROVETTE SOTTOVUOTO DA 10 ML TAPPO VERDE (COD. FL 44930) <p>➔ Etichette antieffrazione</p>		
<p>ESAME URINE COMPLETO ed ESAMI MICROBIOLOGICI</p>	<ul style="list-style-type: none"> • BARATTOLO DA 120 ML CON FORO DI ASPIRAZIONE (COD. 25012) • N° 1 PROVETTA SOTTOVUOTO DA 10 ML TAPPO BIANCO (COD. FL 44910) 		

LEGENDA CONTENITORI E PROVETTE PER URINE RDI (rev. 02 del 28/08/2018)

TIPOLOGIA ESAME	KIT DA UTILIZZARE	CONTENITORE	COLORE PROVETTA
IN MANCANZA DEL BARATTOLO DA 120 MI CON FORO DI ASPIRAZIONE	<ul style="list-style-type: none">• BARATTOLO DA 120 MI• SONDA DI ASPIRAZIONE ESTERNA		UTILIZZARE LA STESSA TIPOLOGIA DI PROVETTE

Istruzioni per l'uso:

Le etichette devono essere applicate sulle provette con il lato sinistro rivolto verso il tappo.

Droghe d'abuso:

- ✓ N° 6 Provette → 2 per ciascuna Aliquota (A-B-C); **ogni aliquota 20 mL.**
- ✓ N° 6 Etichette adesive anti-effrazione (2 per ogni Aliquota) già firmate dal Dipendente e dall'Operatore Sanitario. Dovranno essere applicate sulla provetta in senso longitudinale come mostrato nella figura.
- ✓ Verbale di Prelievo debitamente compilato e firmato dalle parti, dovrà pervenire in RDI/ Guidonia→RDI, insieme ai campioni.
- ✓ Sacchetto a doppia tasca per raccolta e trasporto di campioni biologici e documentazione cartacea.